



Eficiencia y Resistencia

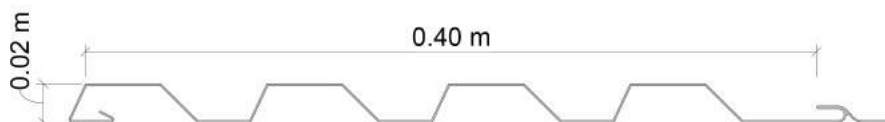


Descripción

El Masterline (DXW-400) es un panel de fijación oculta para fachadas que genera una proyección de sombras que resaltan la estética del panel.

Está diseñado primordialmente para aplicaciones horizontales, pero también se puede instalar de forma vertical para lograr un diseño arquitectónico distinguido.


Las fachadas tienen una cobertura de 400mm y se pueden instalar sobre una variedad de estructuras.



Características generales:

- Aplicación en muros y fachadas.
- Ancho de cobertura de 400mm (16").
- Sistema de fijación oculta.
- Calibre 24.
- Máximo 2m de apoyos continuos.
- Acabado liso troquelado.

Colores



*Verificar existencia

* Otros colores disponibles bajo pedido


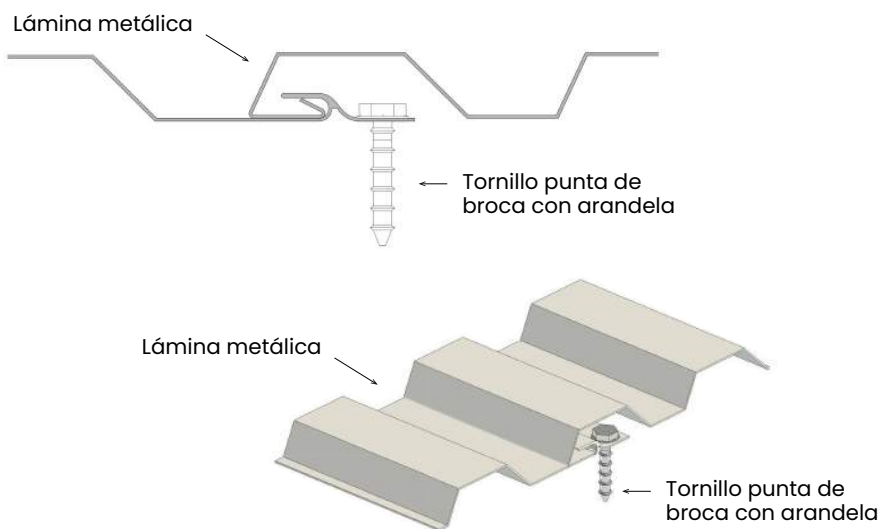


Ventajas: - Fácil instalación - Excelente acabado estético
- Alta capacidad estructural - Ligero

MASTERLINE DXW-400



FIJACIÓN DE PANELES



Capacidad de cargas de viento

distancia entre apoyos (m)	carga negativa de diseño		carga positiva de diseño	
	kg/m ²	equivale a vientos de (km/hr)	kg/m ²	equivale a vientos de (km/hr)
0.60	345	267	766	398
0.80	318	257	701	381
1.00	291	245	637	363
1.20	264	234	572	344
1.40	237	222	508	324
1.60	210	209	443	303
1.80	183	195	378	280
2.00	156	180	314	255
2.20	129	164	249	227
2.40	102	146	185	196
2.80	48	100	55	107

